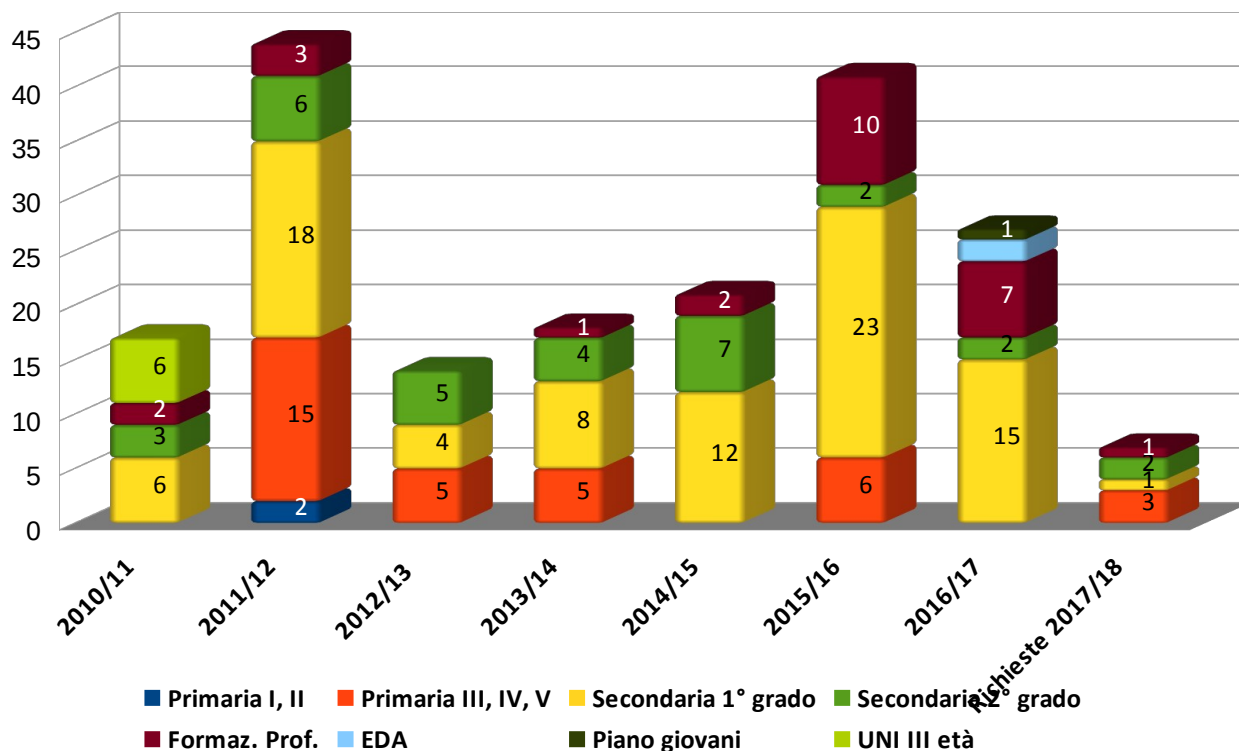
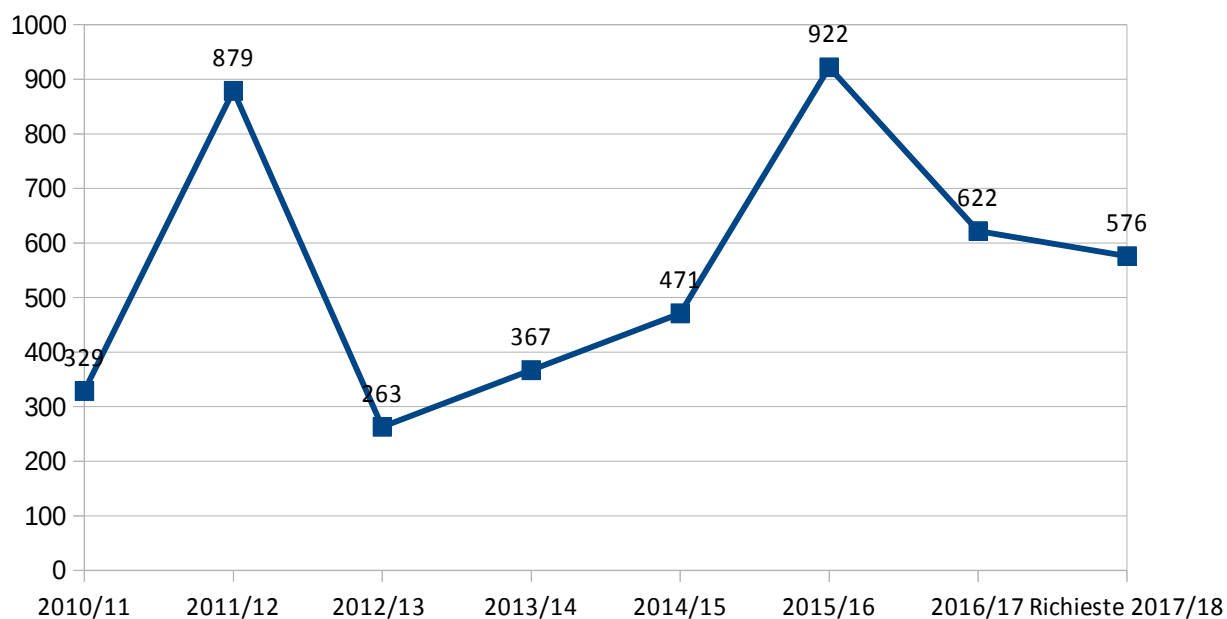


Numeri e statistiche su educazione ambientale – “Ecoacquisti” svolta da APPA a partire dall’anno scolastico 2010/2011 .

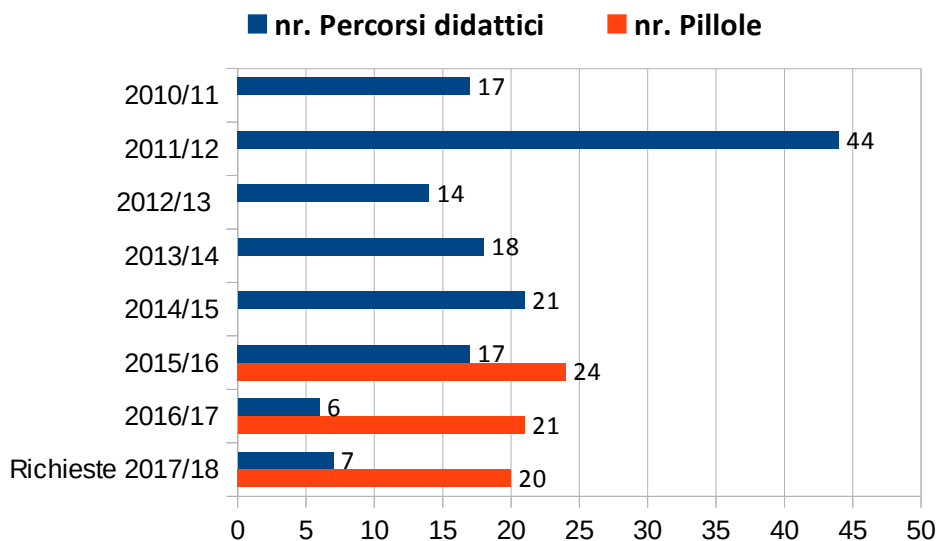
### Numero progetti di ea sul tema ecoacquisti per anno scolastico e per grado scolastico



### Numero studenti coinvolti nei progetti di educazione ambientale dedicati al tema degli ecoacquisti suddivisi per anno scolastico



## Numero progetti di educazione ambientale sviluppati da APPA Trento sul tema degli ecoacquisti suddivisi per tipologia



Anno scolastico	PROGETTI REALIZZATI			SCUOLE								Nr. studenti
	TOT progetti	nr. Percorsi didattici	nr. Pillole	Primaria I, II	Primaria III, IV, V	Secondaria 1° grado	Secondaria 2° grado	Formaz. Prof.	EDA	Piano giovani	UNI III età	
2010/11	17	17	0			6	3	2			6	329
2011/12	44	44	0	2	15	18	6	3				879
2012/13	14	14	0		5	4	5					263
2013/14	18	18	0		5	8	4	1				367
2014/15	21	21	0			12	7	2				471
2015/16	41	17	24		6	23	2	10				922
2016/17	27	6	21			15	2	7	2	1		622
Richieste 2017/18	27	7	20		3	1	2	1				576
<b>TOT</b>	<b>209</b>	<b>144</b>	<b>65</b>									<b>4429</b>

2011/12 percorsi realizzati in collaborazione con Azienda provinciale per i servizi sanitari

### I materiali a disposizione sono:

- "Ecoacquisti al supermercato" - quaderno di approfondimento per consumatori, insegnanti e studenti delle scuole secondarie di secondo grado e formazione professionale
- "Ecoacquisti al supermercato" - quaderno di approfondimento per ragazzi dai 10 ai 15 anni
- "Il consumo sostenibile" - quaderno di approfondimento per consumatori, insegnanti e studenti delle scuole secondarie di secondo grado e formazione professionale
- Kit per simulare una spesa al supermercato

Per conoscere meglio le attività di educazione ambientale guarda il

**Video del percorso didattico.**

[https://www.youtube.com/watch?v=eaxnPEm\\_GY&feature=youtu.be](https://www.youtube.com/watch?v=eaxnPEm_GY&feature=youtu.be)